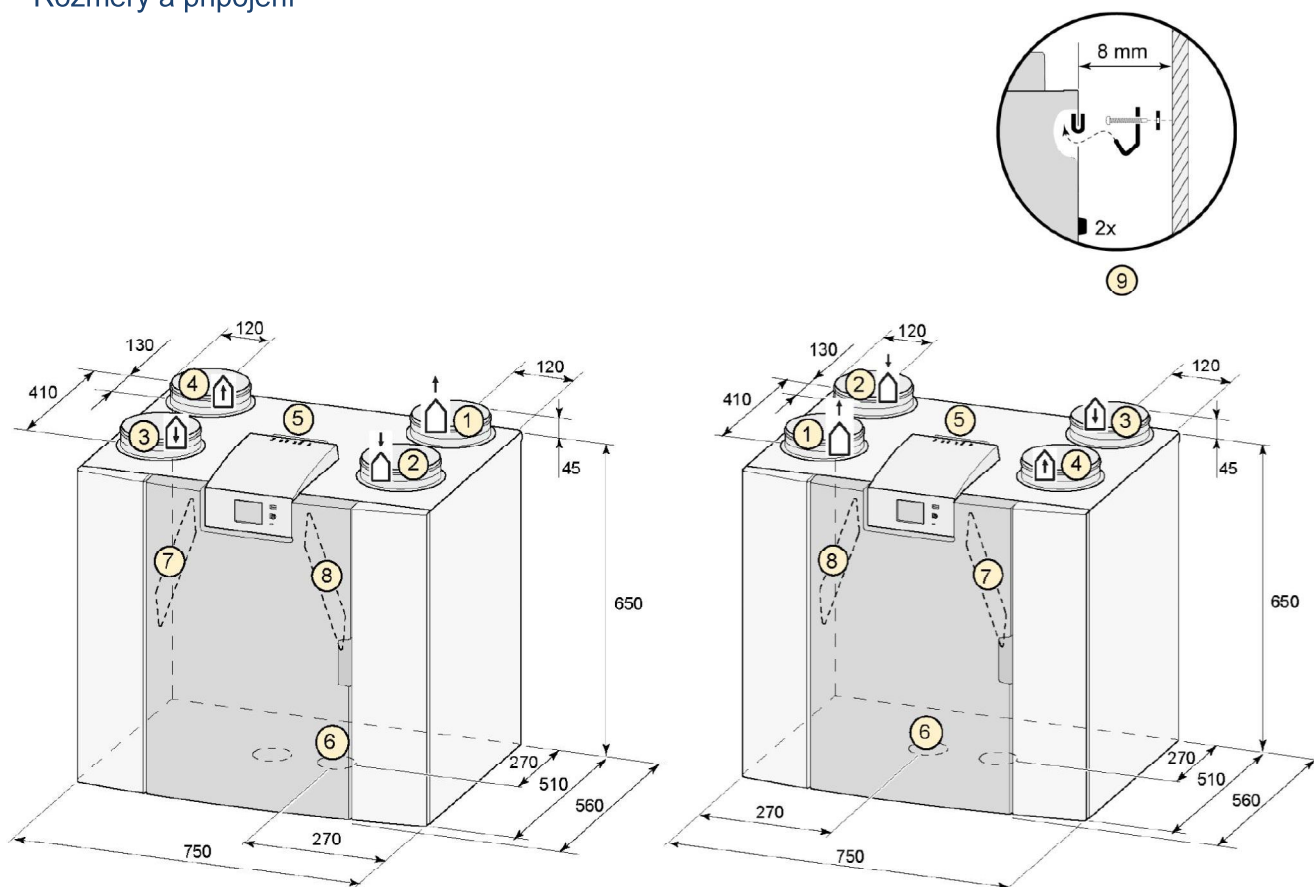










Rozměry a připojení



Levostranná verze Flair (4bL)		Pravostranná verze Flair (4bR)		
1	Výfuk vzduchu vně objektu		Výfuk vzduchu vně objektu	
2	Sání čerstvého vzduchu do jednotky		Sání čerstvého vzduchu do jednotky	
3	Přívod čerstvého vzduchu do domu		Přívod čerstvého vzduchu do domu	
4	Odsávání znehodnoceného vzduchu		Odsávání znehodnoceného vzduchu	
5	Elektrické připojení			
6a	-	Připojení sifonu		
6b	Připojení sifonu		-	
7	Odtahový filtr	Přívodní filtr		
8	Přívodní filtr		Odtahový filtr	
9	Instalační konzole s antivibrační podložkou			